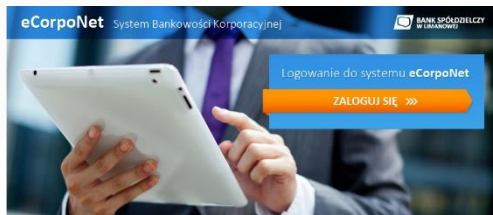
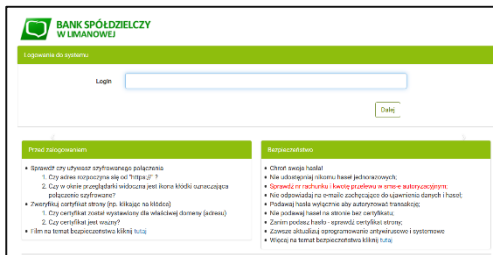


**SKŁADANIE OŚWIADCZENIA O ROZLICZENIU
SUBWENCJI FINANSOWEJ PFR TARCZA 2.0
DLA MIKROPRZEDSIĘBIORSTW
STATUS WNIOSKU**

Zobacz jak sprawdzić status wniosku



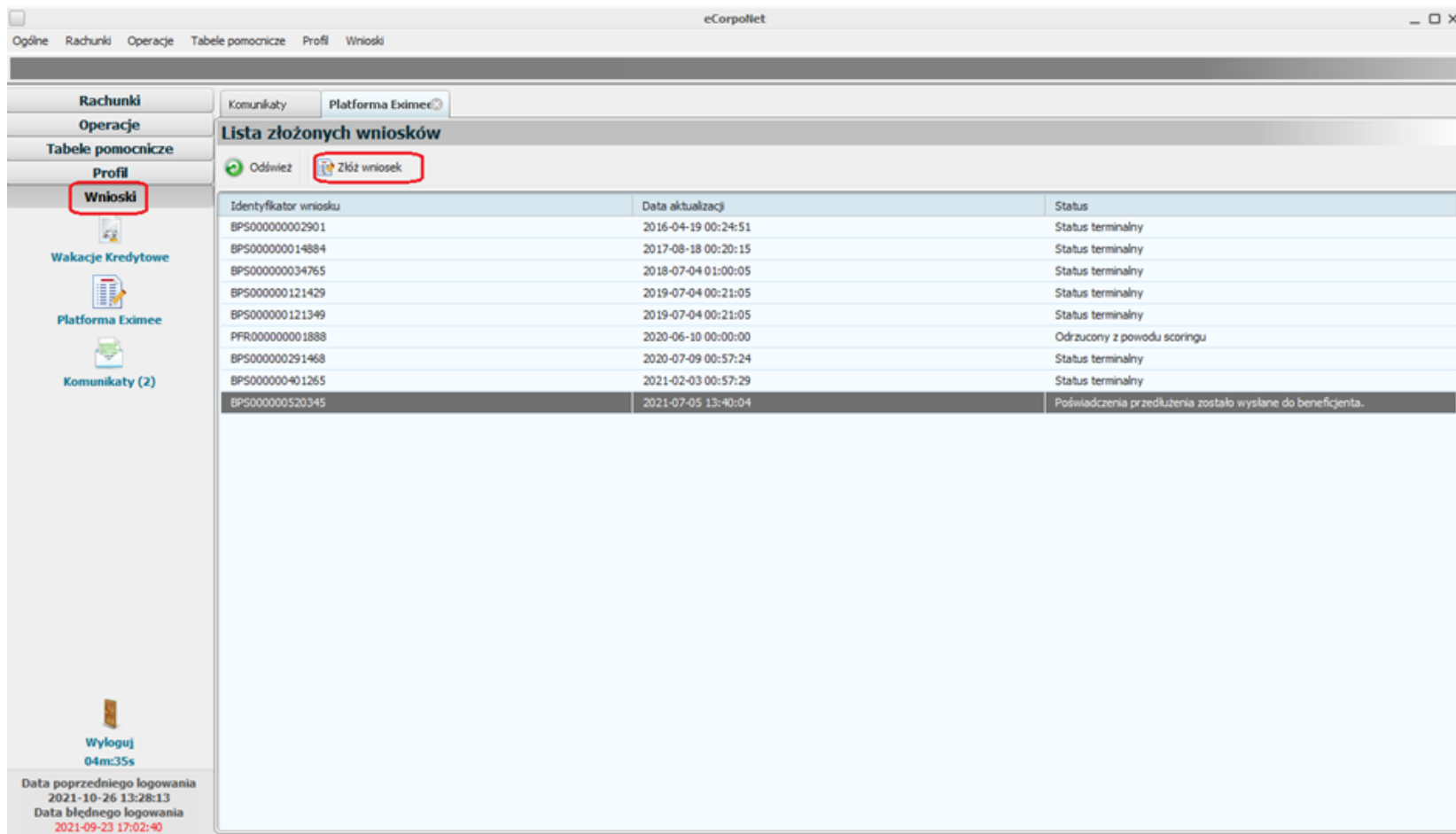
eCorpoNet – slajd nr 3-4



eBankNet – slajd nr 5-7

I. Wniosek o rozliczenie Subwencji dla Mikroprzedsiębiorstw – status wniosku - eCorpoNet

1.

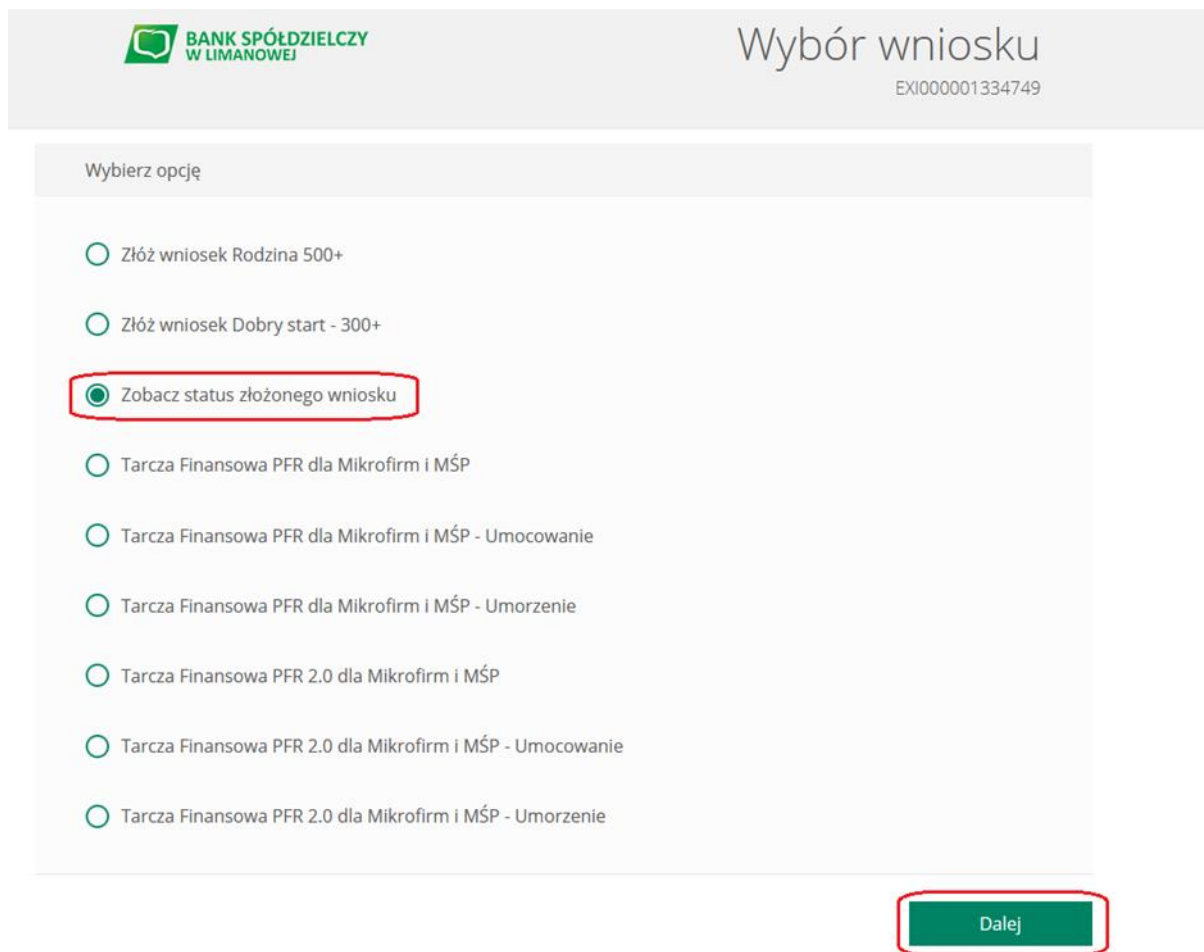


Identyfikator wniosku	Data aktualizacji	Status
BPS00000002901	2016-04-19 00:24:51	Status terminalny
BPS000000014884	2017-08-18 00:20:15	Status terminalny
BPS000000034765	2018-07-04 01:00:05	Status terminalny
BPS0000000121429	2019-07-04 00:21:05	Status terminalny
BPS0000000121349	2019-07-04 00:21:05	Status terminalny
PFR000000001888	2020-06-10 00:00:00	Odrzucony z powodu scoringu
BPS0000000291468	2020-07-09 00:57:24	Status terminalny
BPS0000000401265	2021-02-03 00:57:29	Status terminalny
BPS0000000520345	2021-07-05 13:40:04	Poświadczona przedłużenia zostało wysłane do beneficjenta.

W celu sprawdzenia statusu Oświadczenia o Rozliczeniu subwencji Tarcza 2.0 należy zalogować się do bankowości elektronicznej **eCorpoNet** i wybrać zakładkę „**Wnioski**” a następnie zaznaczyć „**Złóż wniosek**” i wybrać wniosek, którego chcemy sprawdzić status.

I. Wniosek o rozliczenie Subwencji dla Mikroprzedsiębiorstw – status wniosku - eCorpoNet

2.



The screenshot shows the 'Wybór wniosku' (Request Selection) screen of the eCorpoNet system. At the top left is the logo of 'BANK SPÓŁDZIELCZY W LIMANOWEJ'. The title 'Wybór wniosku' is centered at the top, with the identification number 'EXI000001334749' below it. The main area is titled 'Wybierz opcję' (Choose an option) and contains a list of radio button options. The option 'Zobacz status złożonego wniosku' (View status of submitted request) is selected and highlighted with a red rectangle. At the bottom right, there is a green button labeled 'Dalej' (Next), also highlighted with a red rectangle.

Wybierz opcję

- Złóż wniosek Rodzina 500+
- Złóż wniosek Dobry start - 300+
- Zobacz status złożonego wniosku
- Tarcza Finansowa PFR dla Mikrofirm i MŚP
- Tarcza Finansowa PFR dla Mikrofirm i MŚP - Umocowanie
- Tarcza Finansowa PFR dla Mikrofirm i MŚP - Umorzenie
- Tarcza Finansowa PFR 2.0 dla Mikrofirm i MŚP
- Tarcza Finansowa PFR 2.0 dla Mikrofirm i MŚP - Umocowanie
- Tarcza Finansowa PFR 2.0 dla Mikrofirm i MŚP - Umorzenie

Dalej

Po wybraniu wniosku pojawi się okno, w którym należy wybrać/zaznaczyć opcję „**Zobacz status złożonego wniosku**”, a następnie wybrać przycisk „Dalej”.

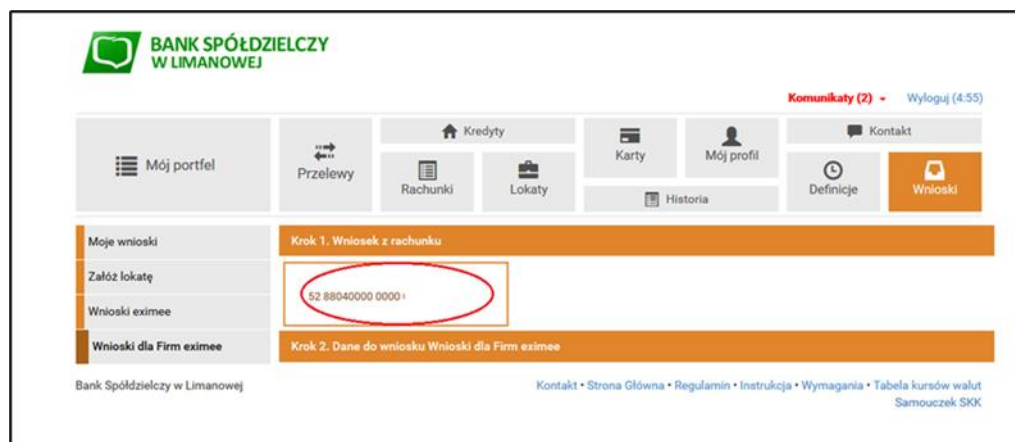
Aby dowiedzieć się więcej przejdź do slajdu nr 8

I. Wniosek o rozliczenie Subwencji dla Mikroprzedsiębiorstw – status wniosku - eBankNet

1



Aby sprawdzić status Wniosku należy **zalogować się** do bankowości elektronicznej **eBankNet** i wybrać zakładkę „**Wnioski**”.



Po lewej stronie pojawi się menu boczne, z którego wybieramy zakładkę „**Wnioski dla Firm eximee**”.

Następnie klikamy w okno „**Wniosek z rachunku**” i wybieramy rachunek Banku, z którego był złożony Wniosek o umorzenie Tarcza 2.0.

I. Wniosek o rozliczenie Subwencji dla Mikroprzedsiębiorstw – czynności do wykonania - eBankNet

2.



Komunikaty (2) - Wyloguj (4:07)

Mój portfel | Przelewy | Kredyty | Rachunki | Lokaty | Karty | Mój profil | Kontakt

Moje wnioski | Załóż lokatę | Wnioski eximee | **Wnioski dla Firm eximee**

Krok 1. Wniosek z rachunku 5288040000000001222780002

Krok 2. Dane do wniosku Wnioski dla Firm eximee

Imię
Nazwisko
PESEL
NIP
REGON
KRS
Data założenia firmy
Nazwa firmy
Numer telefonu
Rachunek

Anuluj **Dalej**

Bank Spółdzielczy w Limanowej | Kontakt • Strona Główna • Regulamin • Instrukcja • Wymagania • Tabela kursów walut Samouczek SKK

Po wyborze przycisku „Dalej” system poprosi o **autoryzację kodem SMS lub poprzez akceptację powiadomienia Push** w ramach aplikacji BSLMobile – w zależności od uruchomionej formy autoryzacji.

Po wybraniu rachunku, przechodzimy do zakładki „Dane do wniosku Wnioski dla Firm eximee”, gdzie pojawiają się dane firmy i wybieramy „Dalej”.



Komunikaty (2) - Wyloguj (4:55)

Mój portfel | Przelewy | Kredyty | Rachunki | Lokaty | Karty | Mój profil | Kontakt

Moje wnioski | Załóż lokatę | Wnioski eximee | **Wnioski dla Firm eximee**

Podsumowanie wniosku Wnioski dla Firm eximee

Imię
Nazwisko
PESEL
NIP
REGON
KRS
Data założenia firmy
Nazwa firmy
Numer telefonu
Rachunek

Podaj hasło SMS dla operacji nr 5 z dnia 2020-12-08

Wyślij SMS z kodem

Anuluj | Przejdź do składania wniosku

Bank Spółdzielczy w Limanowej | Kontakt • Strona Główna • Regulamin • Instrukcja • Wymagania • Tabela kursów walut Samouczek SKK

I. Wniosek o rozliczenie Subwencji dla Mikroprzedsiębiorstw – czynności do wykonania - eBankNet

3.

BANK SPÓŁDZIELCZY W LIMANOWEJ

Komunikaty (2) Wyloguj (4:43)

Mój portfel Przelewy Kredyty Rachunki Lokaty Karty Mój profil Historia Definicje Wnioski Kontakt

Moje wnioski Załóż lokatę Wnioski eximee Wnioski dla Firm eximee

Podsumowanie wniosku Wnioski dla Firm eximee

Imię
Nazwisko
PESEL
NIP
REGON
KRS
Data założenia firmy
Nazwa firmy
Numer telefonu
Rachunek

Podaj hasło SMS dla operacji nr 5 z dnia 2020-12-08

SMS został wysłany

Anuluj Przejdź do składania wniosku

Po wpisaniu kodu SMS wybieramy „**Przejdź do składania wniosku**”. W przypadku autoryzacji przez powiadomienie Push – system automatycznie przekieruje nas na stronę „**Wybór wniosku**”.

BANK SPÓŁDZIELCZY W LIMANOWEJ

Wybór wniosku
EXI000001334749

Wybierz opcję

- Złóż wniosek Rodzina 500+
- Złóż wniosek Dobry start - 300+
- Zobacz status złożonego wniosku**
- Tarcza Finansowa PFR dla Mikrofirm i MŚP
- Tarcza Finansowa PFR dla Mikrofirm i MŚP - Umocowanie
- Tarcza Finansowa PFR dla Mikrofirm i MŚP - Umorzenie
- Tarcza Finansowa PFR 2.0 dla Mikrofirm i MŚP
- Tarcza Finansowa PFR 2.0 dla Mikrofirm i MŚP - Umocowanie
- Tarcza Finansowa PFR 2.0 dla Mikrofirm i MŚP - Umorzenie

Dalej

Na stronie „**Wybór wniosku**” należy wybrać/zaznaczyć opcję „**Zobacz status złożonego wniosku**” i wybrać „**Dalej**”.

Aby dowiedzieć się więcej przejdź do slajdu nr 8

II. Wniosek o Subwencję dla Mikroprzedsiębiorstw – czynności do wykonania

Potwierdzenie złożenia wniosku

Z listy rozwijalnej wybierz numer wniosku, którego status chcesz sprawdzić.

W polu „**Status**” jest podana informacja o aktualnym statusie Oświadczenia.

Status „**wysłany**” oznacza, że Oświadczenie zostało złożone i oczekują na decyzję PFR.

Istnieje możliwość pobrania Oświadczenia o Rozliczeniu, które zostało już przez Przedsiębiorcę podpisane przy użyciu kodu sms i wysłaniu Oświadczenia.

Bank BPS
Grupa BPS

Potwierdzenie złożenia wniosku

EXI000000011306

Wnioski firmowe

Tarcza Finansowa PFR 2.0 dla Mikrofirm i MŚP:

Umorzenia - Tarcza Finansowa PFR 2.0 dla Mikrofirm i MŚP:

Szczegóły wniosku

Numer wniosku: 1930000520000109SU

Status: Wniosek o umorzenie został wysłany. PFR na jego podstawie podejmie decyzję dotyczącą umorzenia subwencji.

Dokumenty do pobrania

[statement_1930000520000109SU.pdf](#)

Tarcza Finansowa PFR dla Mikrofirm i MŚP:

Umorzenia - Tarcza Finansowa PFR dla Mikrofirm i MŚP:

Lista Twoich wniosków

Wnioski 500+//Dobry Start

Bank Spółdzielczy w Limanowej

WYKAZ PLACÓWEK:

<https://www.bs.limanowa.pl/placowki-i-bankomaty/c/placowki>

www.bs.limanowa.pl